

Cantina Online – Guia de Utilização

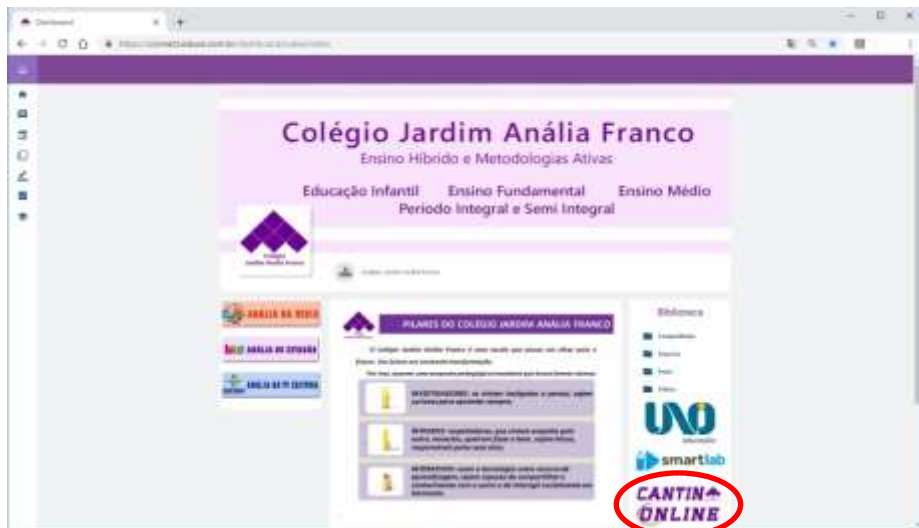
Estas são as instruções para a utilização do Cantina Online, recurso disponibilizado pelo colégio para consulta do consumo realizado na cantina através do CantinaCard. No Cantina Online, você poderá visualizar o saldo do CantinaCard e conferir o extrato com as compras realizadas no período que for definido.

Existem 2 formas de acessar:


1) Através da home page do colégio, no link “Cantina Online”:



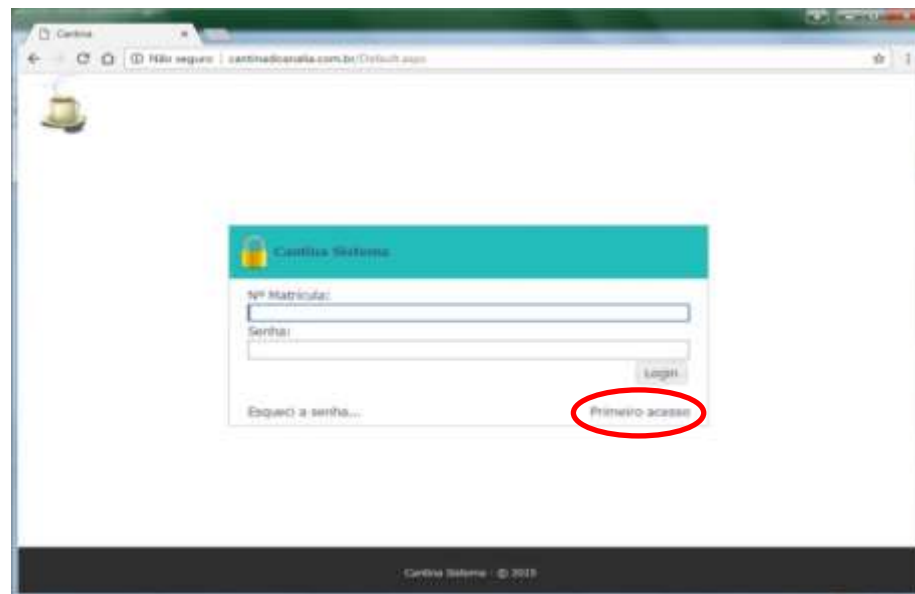
2) Através da página inicial do Edux Connect:



Clique em 'Instruções' para obter detalhes sobre a utilização, ou 'Acessar a cantina online' para acessar a página.



Se você já acessou o sistema, entre com seu nº de Matrícula e Senha. Se for seu primeiro acesso, clique em 'Primeiro Acesso' para definir seu cadastro.



Na tela abaixo, digite o número da matrícula (o mesmo que aparece no cartão), o CPF do responsável financeiro e o e-mail pessoal, que será utilizado pelo sistema para recuperação de senha e outras informações. Depois, clique em 'Entrar':

Carteira Sistema - Primeiro Acesso

Nº Matrícula: 0099

CPF: 123.456.789.10

E-mail: email.pessoal@email.com

Senha: *****

Voltar Entrar

Carteira Sistema - © 2015

Esta é a tela de visualização do extrato.

Carteira Sistema - Extrato

Nome: (12345) PESSOAL (12345)

CPF: 12345

Resumo do Extrato

Data	Hora	Produto	Quantidade	Valor Total	Forma de Pagamento	Status	Nota
------	------	---------	------------	-------------	--------------------	--------	------

Resumo de 0 a 0 de 0 registros

Carteira Sistema - ©

Selecione o período que deseja consultar (data inicial e final) e clique em 'Consultar'.

Carteira Sistema - Extrato

Nome: (12345) PESSOAL (12345)

CPF: 12345

Resumo do Extrato

De: 01/01/2017 Para: 31/03/2017 Forma de Pagamento: [Selecione]

[Selecione]

Data	Hora	Produto	Quantidade	Valor Total	Forma de Pagamento	Status	Nota
------	------	---------	------------	-------------	--------------------	--------	------

Resumo de 0 a 0 de 0 registros

Carteira Sistema - ©

Esta é a tela do seu extrato. Aparecem as compras realizadas e/ou canceladas, além do saldo atualizado no período selecionado:

Carteira Sistema - Extrato

Nome: (12345) PESSOAL (12345)

CPF: 12345

Resumo do Extrato

De: 01/01/2017 Para: 31/03/2017 Forma de Pagamento: [Selecione]

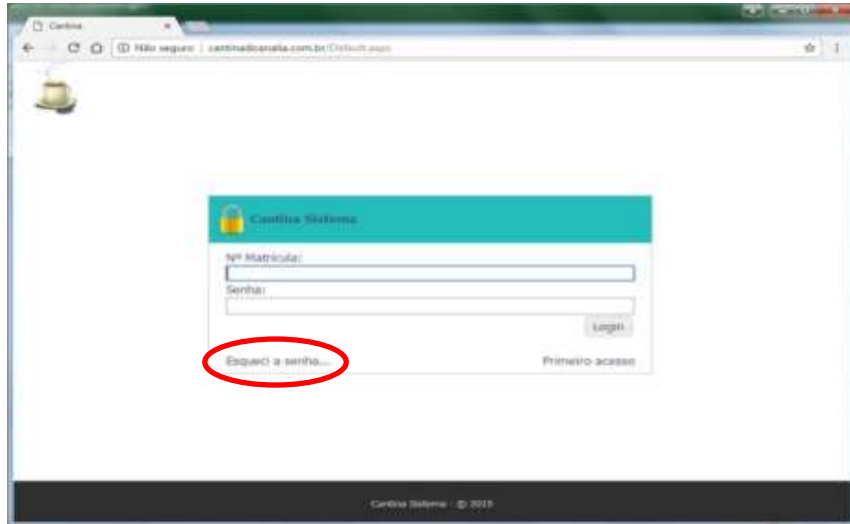
Data	Hora	Produto	Quantidade	Valor Total	Forma de Pagamento	Status	Nota
01/01/2017	17:00:02	WEDITH	1,00	50,00	Cartão C. Débito 25,00	Ativo	
01/01/2017	18:00:01	RESTE ANNA	1,00	10,00	Cartão Cart	Ativo	
01/01/2017	18:00:01	RESTE BETON	1,00	10,00	Cartão Cart	Ativo	
01/01/2017	17:00:01	WAGNER / PIAWAGN	1,00	4,00	Cartão Cart 2,00	Cancelado	Nota de crédito
01/01/2017	17:00:01	WAGNER / PIAWAGN	1,00	4,00	Cartão Cart 2,00	Cancelado	Nota de crédito

Resumo de 1 de 1 de 1 registros

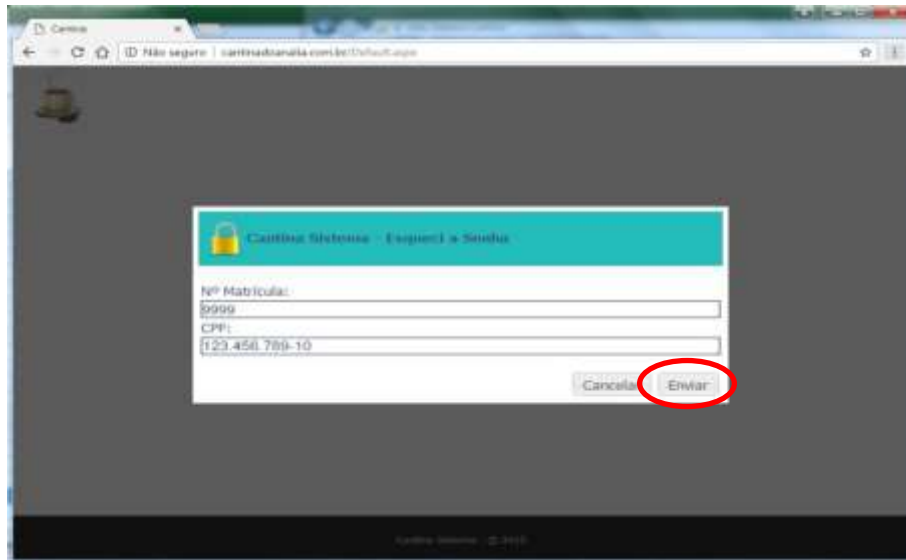
Carteira Sistema - ©

Recuperação de Senha

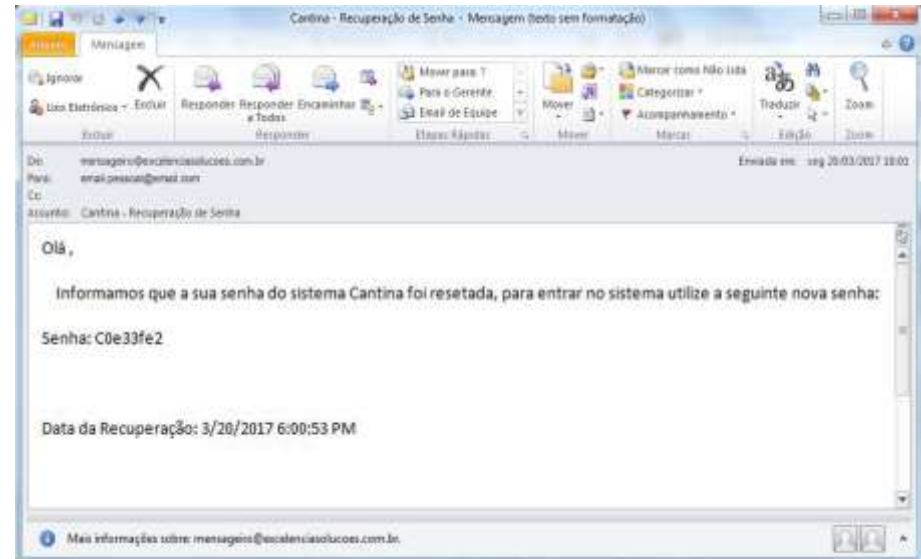
Em caso de esquecimento da senha, clique em 'Esqueci a senha...' na tela inicial.



Digite a matrícula, o CPF do responsável e clique em 'Enviar'.



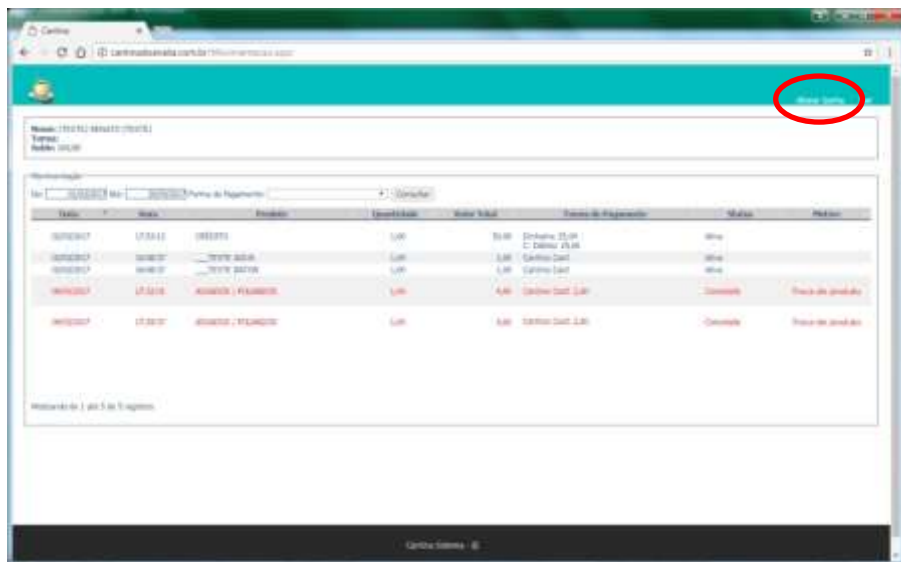
Você receberá uma senha provisória no e-mail cadastrado.



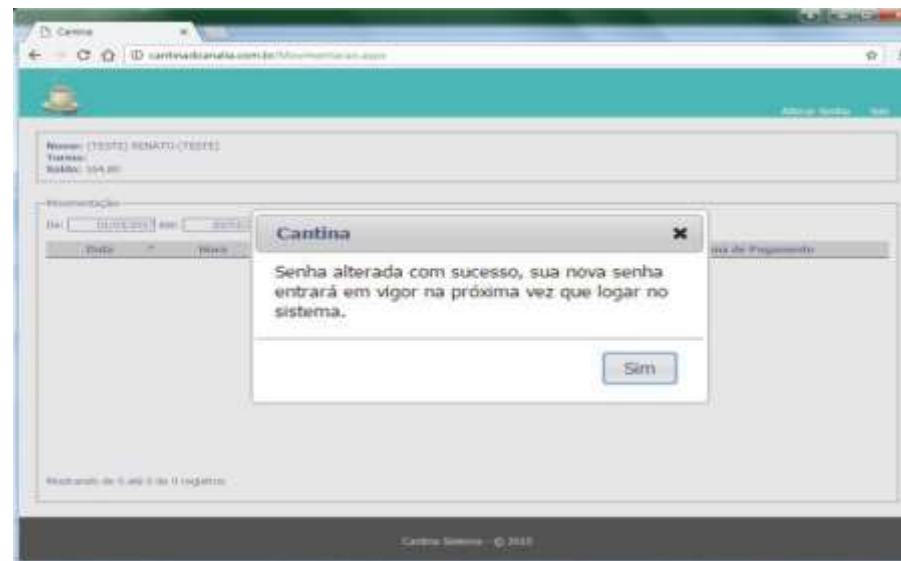
OBS: no momento de digitá-la para acessar o sistema, você deve respeitar letras maiúsculas / minúsculas.

Alteração de Senha

A qualquer momento, você poderá alterar a senha atual. Para isso, basta clicar em 'Alterar Senha' na tela de visualização do extrato:



Você receberá a confirmação da alteração:



Como você pôde perceber, a utilização do Cantina Online é bastante simples. Porém, caso você tenha alguma dúvida, entre em contato com a Secretaria do colégio pelos telefones 2671-2735 / 2671-2171.

Digite a senha atual (Senha Antiga) RESPEITANDO MAIÚSCULAS / MINÚSCULAS, defina e confirme sua nova senha entre 6 e 8 caracteres e clique 'Enviar':

